

S.C. MOBEX S.A.


Sediul social: **Târgu-Mures, str. Caprioarei nr. 2, jud. Mures.**

Nr. de telefon/fax: **0265-217424.**

Codul unic de înregistrare la Oficiul Registrului Comertului: **J26/8/1991.**

Numarul de ordine în Registrul Comertului: **RO 1222544.**

Capital social subscris si varsat: **4.238.358 lei**



CĂTRE,

BURSA DE VALORI BUCUREȘTI

Cu ocazia efectuării raportului trimestrial aferent primului trimestru al exercitiului financiar 2009, va înaintam următoarele documente:

OPIS:

- ✓ Raportul trimestrial aferent Trimestrului I al anului 2009, conform prevederilor art. 113, lit. C din Regulamentul nr. 1/2006 privind emitentii si operatiunile cu valori mobiliare;
- ✓ Situatiile financiare trimestriale încheiate la data de 31.03.2009 compuse din bilant si contul de profit si pierdere, conform Ordinului Ministrului Finantelor Publice nr. 1752/2005 pentru aprobarea reglementarilor contabile conforme cu directivele europene, cu modificarile ulterioare.

Data: 15.05.2009

MOBEX

RAPORT TRIMESTRIAL

în conformitate cu prevederile Regulamentului nr 1/2006 privind emitentii și
operațiunile cu valori mobiliare
– Aferent Trimestrului I 2009 –

Data raportului: **14.05.2009**

Denumirea societatii: **S.C. MOBEX S.A.**

Sediul social: **Târgu-Mures, str. Caprioarei nr. 2, jud. Mures.**

Nr. de telefon/fax: **0265-217424.**

Codul unic de înregistrare la Oficiul Registrului Comertului: **J26/8/1991.**

Numarul de ordine în Registrul Comertului: **RO 1222544.**

Capital social subscris si varsat: **4.238.358 lei**

Piata reglementata pe care se tranzactioneaza valorile mobiliare emise: **piata principala BVB- Rasdaq (RGSB)**

1. Descrierea generala a pozitiei financiare si a performantelor emitentului si ale filialelor acestuia aferente perioadei de timp relevante.

Situatia economico-financiara:

a) analiza elementelor de bilant în perioada 31.03.2007-31.03.2008.

a.1) Analiza activelor societatii.

| | La 31.03.2008 lei | Pondere în total (%) | La 31.03.2009 lei | Pondere în total (%) | Diferente (+/-) |
|----------------------------|------------------------------|-------------------------------------|------------------------------|-------------------------------------|------------------------|
| Active imobilizate | 8.896.792 | 28,65 | 9.012.378 | 29,06 | 115.586 |
| Active circulante | 22.092.378 | 71,15 | 21.935.352 | 70,74 | -157.026 |
| Cheltuieli în avans | 61.057 | 0,20 | 62.437 | 0,20 | 1.380 |
| Total active | 31.050.227 | 100% | 31.010.167 | 100% | -40.060 |

Se constata o usoara scadere a activelor totale în suma absoluta de 40.000 lei (0,12%), în data de 31.03.2009 fata de 31.03.2008. Scaderea fata de valoarea activelor din acelasi trimestru al anului 2008 s-a datorat influentei evolutiei negative înregistrata la nivelul activelor circulante, care s-au depreciat cu 157.026 lei (0,71%) fata de aceeaasi perioada a anului precedent. Activele imobilizate au crescut cu 115.586 lei (1,30%), iar cheltuielile în avans s-au majorat cu 1.380 lei (2,26%), fara sa compenseze însa diminuarea marcata în cadrul activelor totale de catre activele circulante.

| | La 31.03.2008 lei | Pondere în total (%) | La 31.03.2009 lei | Pondere în total (%) | Diferente (+/-) |
|---------------------------------|------------------------------|-------------------------------------|------------------------------|-------------------------------------|----------------------------|
| Imobilizari necorporale | 45.048 | 0,51 | 19.640 | 0,22 | -25.408 |
| Imobilizari corporale | 8.844.136 | 99,41 | 8.985.130 | 99,68 | 140.994 |
| Imobilizari financiare | 7.608 | 0,08 | 7.608 | 0,10 | 0 |
| Total active imobilizate | 8.896.792 | 100% | 9.012.378 | 100% | 115.586 |

Activele imobilizate au înregistrat un trend crescator cu 115.586 lei (1,30%) în 31.03.2009 fata de 31.03.2008. Aceasta crestere a fost sustinuta de aprecierea imobilizarilor corporale cu 140.994 lei (1,60%) si corectata de scaderea imobilizarilor necorporale cu 25.408 lei. La nivelul imobilizarilor financiare nu s-a înregistrat nici o modificare.

Ponderea majoritara în totalul activelor imobilizate, o detin imobilizarile corporale, reprezentând 99,41% la 31.03.2008 si 99,68% la 31.03.2009.

Situatia activelor circulante este prezentata în tabelul urmator:

| | La 31.03.2008 lei | Pondere în total (%) | La 31.03.2009 lei | Pondere în total (%) | Diferente (+/-) |
|--------------------------------|----------------------|----------------------------|----------------------|----------------------------|--------------------|
| Stocuri | 14.778.889 | 66,90 | 15.070.841 | 68,71 | 291.952 |
| Creante | 6.698.248 | 30,32 | 6.170.032 | 28,13 | -528.216 |
| Disponibilitati banesti | 615.241 | 2,78 | 694.479 | 3,16 | 79.238 |
| Total active circulante | 22.092.378 | 100% | 21.935.352 | 100% | -157.026 |

Activele circulante au scazut în perioada 31.03.2008-31.03.2009 cu 157.026 lei adica cu 0,71%.

Aceasta scadere este determinata de scaderea creantelor cu 528.126 lei, respectiv 7,88%. Astfel, desi stocurile au avut trend crescator cu 2% adica 291.952 lei, iar disponibilitatile banesti s-au apreciat cu 79.238 lei adica cu 12,88%, nu au compensat evolutia înregistrata la nivelul creantelor.

Constatam ca, în cazul activelor circulante totale, ponderea semnificativa au detinut-o stocurile, în proportie de 66,90% la 31.03.2008 si de 68,71% la 31.03.2009.

a.2) Analiza pasivelor societatii.

| | La 31.03.2008 lei | Pondere în total (%) | La 31.03.2009 lei | Pondere în total (%) | Diferente (+/-) |
|--------------------------|----------------------|----------------------------|----------------------|----------------------------|--------------------|
| Datorii | 15.120.256 | 48,70 | 13.106.381 | 42,26 | -2.013.875 |
| Capital propriu | 15.276.354 | 49,20 | 17.348.903 | 55,95 | 2.072.549 |
| Venituri în avans | 653.617 | 2,10 | 554.883 | 1,79 | -98.734 |
| Total pasive | 31.050.227 | 100% | 31.010.167 | 100% | -40.060 |

Sursele de finantare ale societatii au scazut fata de aceeași perioada a anului trecut cu 40.060 lei adica cu 0,13%.

Datoriile societatii au înregistrat o diminuare de 2.013.875 lei, ca efect coroborat al scaderii datoriilor pe termen lung si al diminuării datoriilor ce trebuie platite într-o perioada de maxim un an.

Evolutia pozitiva înregistrata la nivelul capitalurilor proprii de la 15.276.354 lei în 31.03.2008, la nivelul de 17.348.903 lei în 31.03.2009, respectiv cu 13,57%, a compensat

integral diminuarea datoriilor. Scaderea pasivelor este decisa de scaderea veniturilor înregistrate în avans.

Veniturile în avans sub forma subventiilor pentru investitii, au scazut în 31.03.2009 fata de 31.03.2008 cu 98.734 lei, ceea ce reprezinta o diminuare procentuala de 15,10%.

Constatam ca, în cazul pasivelor totale, ponderea semnificativa a detinut-o capitalul propriu, în proportie de 49,20% la 31.03.2008 si de 55,95% la 31.03.2009.

b) Analiza contului de profit si pierdere.

Pentru a realiza analiza contului de profit si pierdere se va utiliza comparatia situatiei existente la 31.03.2009 cu aceeași perioada a anului 2008. Cele mai importante elemente cuprinse în contul de profit si pierdere sunt reflectate în tabelul urmator:

| | La 31.03.2008 | La 31.03.2009 | Diferente |
|--|----------------------|----------------------|------------------|
| | lei | lei | (+/-) |
| Cifra de afaceri neta | 11.945.211 | 9.509.120 | -2.436.091 |
| Productia vanduta | 11.006.637 | 8.504.418 | -2.502.219 |
| Venituri din vânzarea marfurilor | 938.574 | 1.004.702 | 66.128 |
| Venituri din exploatare-total | 14.994.445 | 11.174.623 | -3.819.822 |
| Chelt. cu mat. prime si materialele | 5.268.038 | 2.921.438 | -2.346.600 |
| Cheltuieli cu personalul | 5.340.516 | 4.804.747 | -535.769 |
| Cheltuieli de exploatare | 13.237.404 | 10.102.349 | -3.135.055 |
| Rezultat din exploatare-profit | 1.757.041 | 1.072.274 | -684.767 |
| Venituri din dobânzi | 5.904 | 1.720 | -4.184 |
| Alte venituri financiare | 68.507 | 193.535 | 125.028 |
| Venituri financiare-total | 74.411 | 195.255 | 120.844 |
| Cheltuieli privind dobânzile | 142.974 | 77.568 | -65.406 |
| Alte cheltuieli financiare | 268.983 | 86.801 | -182.182 |
| Cheltuieli financiare-total | 411.957 | 164.369 | -247.588 |
| Rezultat financiar | -337.546 | 30.886 | NA |
| Venituri totale | 15.068.856 | 11.369.878 | -3.698.978 |
| Cheltuieli totale | 13.649.361 | 10.266.718 | -3.382.643 |
| Rezultat brut-profit | 1.419.495 | 1.103.160 | -316.335 |
| Impozit pe profit | 223.664 | 174.097 | -49.567 |
| Rezultat net-profit | 1.195.831 | 929.063 | -266.768 |

Analizând nivelul cifrei de afaceri nete, mentionam ca aceasta a înregistrat în trimestrul I 2009 fata de aceeași perioada a anului 2008 o scadere cu 2.436.091 lei (20,39%), de la o valoare de 11.945.211 lei, înregistrata la 31.03.2008, la o valoare de 9.509.120 lei în data de 31.03.2009.

Aceasta scadere își gaseste explicatia în influenta diminuarii numarului de angajati, precum si a scaderii vânzarilor, atât pe pietele interne, cât si pe pietele externe. Astfel, veniturile din productia vanduta au scazut de la un nivel de 11.006.637 lei, înregistrat în primul trimestru al anului 2008, la 8.504.418 lei, nivel înregistrat în anul 2009 pentru aceeași perioada, respectiv cu 22,73% în valoare relativa. Veniturile din vânzarea marfurilor înregistreaza un usor trend ascendent, nivelul de 938.574 lei înregistrat în primul trimestru al anului 2008 fiind depasit cu 66.128 lei în trimestrul I al anului 2009.

Referitor la veniturile din exploatare, se poate sesiza o scadere a acestora în perioada de baza fata de cea de referinta cu 3.819.822 lei, de la un nivel de 14.994.445 lei la 11.174.623 lei.

Cheltuielile din exploatare au scazut, de asemenea, cu 3.135.055 lei, ca efect al scaderii atât a cheltuielilor cu materiile prime si materialele cu 2.346.600 lei (44,54%) cât si a cheltuielilor cu personalul cu 535.769 lei (10,03%), de la nivelul de 13.237.404 lei, înregistrat în primul trimestru al anului 2008 la nivelul de 10.102.349 lei, înregistrat în aceeași perioada a anului 2009.

Rezultatul din exploatare la 31.03.2009 a fost reprezentat de un profit de 1.072.274 lei, acesta aflându-se în scadere cu 684.767 lei (38,97%) fata de rezultatul din exploatare de la 31.03.2008. Acest trend negativ este determinat de scaderea veniturilor din exploatare mai accelerata decât diminuarea cheltuielilor aferente.

Veniturile financiare aferente trimestrului I 2009 au înregistrat o crestere cu 120.844 lei (162,4%), de la o valoare 74.411 lei, la o valoare de 195.255 lei.

Aceasta crestere are la baza aprecierea veniturilor financiare din categoria "alte venituri financiare" care au înregistrat un trend crescator, de la 68.507 lei în trimestrul întâi al anului 2008, ajungând la 193.535 lei în trimestrul I al anului 2009. Veniturile din dobânzi au fost în valoare de 1.720 lei, în scadere fata de perioada precedenta de raportare cu 4.184 lei.

Cheltuielile financiare au scazut cu 247.588 lei (60,10%), de la o valoare de 411.957 lei, înregistrata la data de 31.03.2008, la o valoare de 164.369 lei înregistrata la data de 31.03.2009.

Rezultatul financiar la 31.03.2009 s-a concretizat întrun profit în valoare de 30.886 lei, pe fondul majorarii veniturilor financiare si a diminuarii cheltuielilor aferente.

Profitul brut al societatii pe trimestrul I 2009 a fost de 1.103.160 lei, fiind mai mic cu 316.335 lei decât profitul brut înregistrat la data de 31.03.2008.

Acest fapt se datoreaza scaderii veniturilor totale cu 3.698.978 lei, într-un ritm superior scaderii cheltuielilor totale, care s-au diminuat cu 3.382.643 lei.

Profitul net a scazut cu 266.768 lei, de la o valoare de 1.195.831 lei în data de 31.03.2008 la o valoare de 929.063 lei în data de 31.03.2009.

B. Indicatori economico-financiari

| Nr crt | INDICATOR | MOD DE CALCUL | 31.03.2008 | 31.03.2009 |
|---------------|--|--|-------------------|-------------------|
| 1. | Lichiditatea globala sau generala (Lg) | $Lg = \frac{\text{Active circulante}}{\text{Datorii curente}}$ | 1,80 | 2,07 |
| 2. | Lichiditatea reduisa sau intermediara (Lr) | $Lr = \frac{\text{Active circulante} - \text{Stocuri}}{\text{Datorii curente}}$ | 0,60 | 0,65 |
| 3. | Lichiditatea imediata (Li) | $Li = \frac{\text{Trezorerie(numerar in casa, disponibilitati banesti)}}{\text{Datorii pe termenscut}}$ | 0,05 | 0,07 |

| | | | | |
|----|---|--|---------|---------|
| 4. | Solvabilitatea patrimoniala (Sp) | $Sp = \frac{\text{Capital propriu}}{\text{Total pasiv}} \times 100$ | 49,20% | 55,95% |
| 5. | Gradul de îndatorare | $Gi = \frac{\text{Capital Im prumutat}}{\text{Capital Pr opriu}} \times 100$ | 18,84% | 14,41% |
| 6. | Gradul de îndatorare | $Gi = \frac{\text{Capital Im prumutat}}{\text{Capital Angajat}} \times 100$ | 15,85% | 12,59% |
| 7. | Viteza de rotatie a debitorilor clienti | $VRDC = \frac{\text{Sold mediu Clienti}}{\text{Cifra de Afaceri}} \times 90$ | 38 zile | 51 zile |
| 8. | Viteza de rotatie a activelor imobilizate | $VAI = \frac{\text{Cifra de Afaceri}}{\text{Active Imobilizate}}$ | 1,34 | 1,06 |

1. La 31.03.2008 **lichiditatea generala** a înregistrat un nivel de 1,8 ceea ce înseamna ca datoriile curente sunt acoperite de 1,8 ori pe seama activelor circulante, nivel considerat satisfactor, valoarea recomandata fiind 2, iar evolutia este favorabila urmând ca la 31.03.2009 datoriile curente sa fie acoperite de 2,07 ori pe seama activelor circulante. Un nivel supraunitar al acestui indicator ne indica existenta unui fond de rulment net pozitiv.

2. **Lichiditatea intermediara** a înregistrat valori considerate satisfacatoare (mai mari sau egale cu 0,5). Activele circulante mai putin stocurile acopera datoriile curente de 0,65 ori în 31.03.2009, fata de perioada 31.03.2008 când nivelul acestui indicator era de 0,60.

3. În cazul **lichiditatii imediate**, se înregistreaza valori sub valoarea recomandata de 1, atât la 31.03.2008, cât si la finele trimestrului I 2009.

Pentru perioada 31.03.2008-31.03.2009, studiind lichiditatea societatii, putem sa apreciem ca, sub aspectul capacitatii activelor patrimoniale de a se transforma cât mai rapid în fluxuri de numerar societatea se prezinta favorabil în ceea ce priveste lichiditatea generala si cea intermediara, dar la un nivel nesatisfactor al lichiditatii imediate.

4. **Solvabilitatea** reprezinta capacitatea societatii de a face fata obligatiilor banesti, respectiv de a-si onora platile la termenele scadente. Capitalurile proprii au reprezentat la finele primului trimestru I al anului 2008 un procent de 49,20% din totalul pasivelor. Acest nivel se afla peste limita (30%) considerata periculoasa. În trimestrul I al anului 2009 acest indicator înregistraza un trend pozitiv atingând nivelul de 55,95%.

5. În ceea ce priveste **gradul de îndatorare** se constata o crestere a acestuia conform ambelor formule de calcul, ceea ce înseamna ca a crescut ponderea datoriilor pe termen lung atât în capitalul angajat cât si în capitalurile proprii.

6. **Viteza de rotatie a debitelor clienti.** În perioada primului trimestru al anului 2008 durata medie de încasare a creantelor este de aproximativ 38 de zile. Într-o evolutie nefavorabila, acest indicator înregistrează un nivel mai ridicat fata de perioada anterioara-51 de zile.

7. **Viteza de rotatie a activelor imobilizate** pentru trimestrul I 2009 a fost de 1,06 ceea ce înseamna ca activele imobilizate s-au rotit de 1,06 ori. La finele trimestrului I al anului 2008 acest indicator înregistra un nivel de 1,34, ceea ce reprezinta o scadere a nivelului acestui indicator, înregistrând o evolutie nefavorabila.

În concluzie, putem observa evolutie favorabila la nivelul indicatorilor de lichiditate, solvabilitate si a gradului de îndatorare, precum si la nivelul activitatii financiare.

Evolutie nefavorabila a fost înregistrata la nivelul activitatii din exploatare, cifra de afaceri scazând semnificativ. Aceasta scadere a fost determinata si a a determinat la rândul ei scaderea numarului de angajati cu 290 persoane în perioada 20.02-31.03.2009, coroborata cu diminuarea comenzilor si a reducerii considerabile a pietelor de desfacere, interne si externe, atât pe relatia est, cât si pe cea de vest.

NOTA: Mentionam ca rezultatele financiare de la 31.03.2009 nu sunt auditate.

Semnaturi

/ Director general
Ing. Egri P. Daniel

Director economic
ec. Cioata Olivia



Judetul: MURES
 SC Mobex SA
 Localitatea ,TG.MURES Strada Catrioarei nr.2
 Telefon: 217424
 Numar inreg. in Registrul Comertului:
 J-26/8/1991

Forma de proprietate: Capital privat
 Activitatea preponderenta:
 Productia si comercializarea de
 Cod CAEN: 3109
 Cod Fiscal: R 1222544

BILANT
 intocmit la data de 31 Martie 2009

| 0 | A | Nr. Rd. B | Sold la: | |
|--|--|-----------------|-------------------|-------------------|
| | | | 31/03/2008 RON | 31,03,2009 RON |
| | | | 1 | 2 |
| A. ACTIVE IMOBILIZATE | | | | |
| I. IMOBILIZARI NECORPORALE | | | | |
| | | 1 | 45.048 | 19.640 |
| II. IMOBILIZARI CORPORALE | | | | |
| | | 2 | 8.844.136 | 8.985.130 |
| III. IMOBILIZARI FINANCIARE | | | | |
| | | 3 | 7.608 | 7.608 |
| ACTIVE IMOBILIZATE - TOTAL (rd. 01 LA 03) | | | 4 | 8.896.792 |
| B. ACTIVE CIRCULANTE | | | | |
| I. STOCURI | | | | |
| | | 5 | 14.778.889 | 15.070.841 |
| II. CREANTE | | | | |
| | | 6 | 6.698.248 | 6.170.032 |
| III. INVESTITII FINANCIARE PE TERMEN SCURT | | | | |
| | | 7 | - | - |
| IV. CASA SI CONTURI LA BANCI | | | | |
| | | 8 | 615.241 | 694.479 |
| ACTIVE CIRCULANTE - TOTAL (rd. 05 LA 08) | | | 9 | 22.092.378 |
| C. CHELTUIELI IN AVANS | | | | |
| | | 10 | 61.057 | 62.437 |
| D. DATORII CE TREBUIE PLATITE INTR-O PERIOADA DE UN AN | | | | |
| | | 11 | 12.242.665 | 10.607.261 |
| E. ACTIVE CIRCULANTE, RESPECTIV DATORII CURENTE NETE (rd. 9+10-11-18) | | | | |
| | | 12 | 9.910.770 | 11.390.528 |
| F. TOTAL ACTIVE MINUS DATORII CURENTE | | | | |
| | | 13 | 18.153.945 | 19.848.023 |
| G. DATORII CE TREBUIE PLATITE INTR-O PERIOADA MAI MARE DE UN AN | | | | |
| | | 14 | 2.877.591 | 2.499.120 |
| H. PROVIZIOANE PENTRU RISCURI SI CHELTUIELI | | | | |
| | | 15 | - | - |
| I. VENITURI IN AVANS | | | | |
| | | 16 | 653.617 | 554.883 |
| | Subventii pentru investitii (ct.131) | 17 | 653.617 | 554.883 |
| | 1 Venituri realizate in avans (ct.472) | 18 | - | - |
| J. CAPITAL SI REZERVE | | | | |
| I. CAPITAL (rd. 20 la 22), din care: | | | | |
| | - capital subscris nevarsat (ct. 1011) | 19 | 4.238.358 | 4.238.358 |
| | - capital subscris varsat (ct. 1012) | 20 | - | - |
| | - patrimoniul regiei (ct. 1015) | 21 | 4.238.358 | 4.238.358 |
| | | 22 | - | - |
| II. PRIME DE CAPITAL | | | | |
| | | 23 | 14.753 | 14.753 |
| III. REZERVE DIN REEVALUARE | | | | |
| | Rezerve din reevaluare (ct.105) | 24 | - | - |
| | | Sold C | - | - |
| | | Sold D | - | - |
| | IV. REZERVE (ct 106) | 26 | 7.535.203 | 8.396.081 |
| V. REZULTATUL REPORTAT (ct.117) | | | | |
| | | 27 | 2.292.209 | 3.770.648 |
| | | Sold C | - | - |
| | | Sold D | - | - |
| VI. REZULTATUL EXERCITIULUI (ct. 121) | | | | |
| | | 29 | 1.195.831 | 929.063 |
| | | Sold C | - | - |
| | | Sold D | - | - |
| | Repartizarea profitului (ct.129) | 31 | - | - |
| TOTAL CAPITALURI PROPRII | | | 32 | 15.276.354 |
| | | | | 17.348.903 |

| | | | |
|-------------------------------------|-----------|-------------------|-------------------|
| Patrimoniul public (ct.1016) | 33 | | |
| TOTAL CAPITALURI (rd. 32+33) | 34 | 15.276.354 | 17.348.903 |

**DIRECTOR GENERAL ,
ING. EGRI P-DANIEL**



**DIRECTOR ECONOMIC
EC.CIOATA OLIVIA**

A handwritten signature in black ink, appearing to read 'Olivia Ciota'.

Judetul: MURES
 SC Mobex SA
 Localitatea TG.MURES, Strada Caprioarei nr.2
 Telefon:217424
 Numar inreg. in Registrul Comertului: J-26/8/1991


Forma de proprietate: Capital
 Activitatea preponderanta:
 Productia si comercializarea de
 Cod CAEN: 3109
 Cod Fiscal: R 1222544

CONTUL DE PROFIT SI PIERDERE
 intocmit la 31.03.2009

| Denumirea indicatorului | | Nr. Rd | 31/03/2008 | 31/03/2009 |
|-------------------------|--|----------|--------------------------|-------------------------|
| | | | precedent - mii lei - | incheiat - mii lei - |
| 0 | A | B | 1 | 2 |
| | Cifra de afaceri neta (rd. 02 la 04) | 1 | 11.945.211 | 9.509.120 |
| | Productia vanduta (ct.701+702+703+704+705+ 706 +708) | 2 | 11.006.637 | 8.504.418 |
| | Venituri din vanzarea marfurilor (ct.707) | 3 | 938.574 | 1.004.702 |
| 1 | Venituri din subventii de exploatare (ct.7411) | 4 | | |
| 2 | Variatia stocurilor (ct.711) Sold C | 5 | 3.002.998 | 1.607.514 |
| | Sold D | 6 | | |
| 3 | Productia imobilizata (ct 721+722) | 7 | - | |
| 4 | Alte venituri din exploatare (ct.758+7417) | 8 | 46.236 | 57.989 |
| | VENITURI DIN EXPLOATARE - TOTAL (rd. 1+5+6+7+8) | 9 | 14.994.445 | 11.174.623 |
| 5 | Cheltuieli cu materiile prime si materialele consumabile (ct. 601+602-7412) | 10 | 5.268.038 | 2.921.438 |
| | Alte cheltuieli materiale (ct.603+604+606+ 608) | 11 | 102.918 | 58.306 |
| | Alte cheltuieli din afara (cu energie si apa) (ct.605-7413) | 12 | 935.150 | 787.218 |
| | Cheltuieli privind marfurile (ct.607) | 13 | 768.434 | 745.481 |
| 6 | Cheltuieli cu personalul (rd. 15+16) | 14 | 5.340.516 | 4.804.747 |
| | Salarii (ct.641+642 -7414) | 15 | 4.270.918 | 3.841.984 |
| | Cheltuieli cu asigurarile si protectia sociala (ct.645-7415) | 16 | 1.069.598 | 962.763 |
| 7 | Ajustare valoare imobilizari (rd. 18-19) | 17 | 230.581 | 246.286 |
| | a.1) Cheltuieli (ct. 6811+6813) | 18 | 230.581 | 246.286 |
| | a.2) Venituri (ct.7813+7815) | 19 | - | - |
| | Ajustarea valorii activelor circulante (rd. 21-22) | 20 | (47.261) | - |
| | b.1) Cheltuieli (ct.654+6814) | 21 | 1.850 | |
| | b.2) Venituri (ct.754+7814) | 22 | 49.111 | |
| 8 | Alte cheltuieli de exploatare (rd. 24 la 26) | 23 | 639.028 | 538.873 |
| | Cheltuieli privind prestatiile externe (ct.611+612+613+614+621+622+623+624+625+626+627+628-7416) | 24 | 484.726 | 441.786 |
| | Cheltuieli cu alte impozite, taxe si varsaminte asimilate (ct.635) | 25 | 65.710 | 86.281 |
| | Cheltuieli cu despagubiri, donatii si activele cedate (ct.658) | 26 | 88.592 | 10.806 |
| | Ajustari pt provizioane pentru risc si cheltuieli (rd. 28-29) | 27 | | - |
| | Cheltuieli (ct. 6812) | 28 | | - |

| | | | |
|---|-----------|-------------------|-------------------|
| Venituri (ct.7812) | 29 | | - |
| CHELTUIELI DE EXPLOATARE - TOTAL (rd.10 la 14+17+ 20+ 23+27) | 30 | 13.237.404 | 10.102.349 |
| REZULTATUL DIN EXPLOATARE- Profit (rd. 09-30) | 31 | 1.757.041 | 1.072.274 |
| - Pierdere (rd. 30-09) | 32 | | - |
| Venituri din interese de participare 9 (ct.7613+7614+7615+7616) | 33 | | |
| - din care, in cadrul grupului | 34 | | - |
| 10 Venituri din alte imobilizari financiare (ct.7611+7612) | 35 | - | - |
| - din care, in cadrul grupului | 36 | | - |
| 11 Venituri din dobanzi (ct.766) | 37 | 5.904 | 1.720 |
| - din care, in cadrul grupului | 38 | | - |
| Alte venituri financiare V62 (ct.7617+762+763+764+765+767+768+788) | 39 | 68.507 | 193.535 |
| VENITURI FINANCIARE - TOTAL (rd. 33+35+37+39) | 40 | 74.411 | 195.255 |
| 12 Ajustarea valorii imobilizarilor financiare si a investitiilor financiare detinute ca active circulante (rd.42-43) | 41 | | - |
| Cheltuieli (ct.686) | 42 | | - |
| Venituri (ct.786) | 43 | | - |
| 13 Cheltuieli privind dobanzile (ct.666-7418) | 44 | 142.974 | 77.568 |
| - din care, in cadrul grupului | 45 | | |
| Alte cheltuieli financiare (ct.663+664+665+667+668+688) | 46 | 268.983 | 86.801 |
| CHELTUIELI FINANCIARE - TOTAL (rd. 41+44+46) | 47 | 411.957 | 164.369 |
| REZULTATUL FINANCIAR: | | | |
| - Profit (rd. 40-47) | 48 | | - |
| - Pierdere (rd. 47-40) | 49 | 337.546 | (30.886) |
| 14.REZULTATUL CURENT- Profit (rd. 31+48) | 50 | 1.419.495 | 1.103.160 |
| - Pierdere (rd. 32+49) | 51 | | |
| 15 Venituri extraordinare (ct.771) | 52 | | - |
| 16 Cheltuieli extraordinare (ct.671) | 53 | | - |
| 17. REZULTATUL EXTRAORDINAR - Profit (rd. 52-53) | 54 | | - |
| - Pierdere (rd. 53-52) | 55 | | - |
| VENITURI TOTALE (rd. 09+40+52) | 56 | 15.068.856 | 11.369.878 |
| CHELTUIELI TOTALE (rd. 30+47+53) | 57 | 13.649.361 | 10.266.718 |
| 18.REZULTATUL BRUT- Profit (rd. 56-57) | 58 | 1.419.495 | 1.103.160 |
| - Pierdere (rd. 57-56) | 59 | | - |
| 19. IMPOZITUL PE PROFIT (ct. 691-791) | 60 | 223.664 | 174.097 |
| Cheltuieli cu impozitul pe profit curent(ct.6911) | 61 | 223.664 | 174.097 |
| Cheltuieli cu impozitul pe profit amanat(ct.6912) | 62 | - | - |
| Venituri din impozitul pe profit amanat(ct.791) | 63 | - | - |
| 20. Alte cheltuieli cu impozite (ct.698) | 64 | - | - |
| 21. REZULTATUL NET AL EXERCITIULUI FINANCIAR: | | | |
| - Profit | 65 | 1.195.831 | 929.063 |
| - Pierdere | 66 | - | - |

DIRECTOR GENERAL
ING. EGRI P. DANIEL



DIRECTOR ECONOMIC
EC.CIOATA OLIVIA

Olivia Cioata



Tel: 0040-265-21.04.88-centrala
0040-265-21.06.52-secretariat
Fax: 0040-265-21.10.20
E-mail: office@mobex.ro
Web site: www.mobex.ro
Str. Căprioarei Nr.2, 540314 Târgu-Mureș, ROMÂNIA



ANEXA NR.1


1. Prezentarea evenimentelor importante care s-au produs in perioada de timp analizata si impactul pe care acestea il au asupra pozitiei financiare a emitentului.

Concedierea colectiva desfasurata in perioada 20.02-31.03.2009 a unui numar de 290 angajati.

Masura a fost decisa in contextul crizei generale cu consecinta diminuarii drastice a vanzarilor, comenzilor si a reducerii considerabile a pietelor de desfacere interne si externe, atat pe relatia est cat si pe cea de vest.

Impactul concedierii il constituie diminuarea in anul 2009 a productiei si a cifrei de afaceri cu circa 33% fata de anul 2008.

DIRECTOR GENERAL
ING. EGRI P. DANIEL



DIRECTOR ECONOMIC
EC. CIOATA OLIVIA

ANEXA 2

INDICATORI ECONOMICO FINANCIARI

31,03,2009

1 INDICATORUL LICHIDITATII CURENTE

| | | |
|-----------------------|-------------------|------|
| <u>ACTIVE CURENTE</u> | <u>21.935.352</u> | 2,07 |
| DATORII CURENTE | 10.607.261 | |

2 INDICATORUL GRADULUI DE INDATORARE

| | | |
|--------------------------------|------------------|--------|
| <u>CAPITAL IMPRUMUTAT *100</u> | <u>2.499.120</u> | 14,41% |
| CAPITAL PROPRIU | 17.348.903 | |

| | | |
|---------------------------------|------------------|--------|
| <u>CAPITAL IMPRUMUTAT * 100</u> | <u>2.499.120</u> | 12,59% |
| CAPITAL ANGAJAT | 19.848.023 | |

3 VITEZA DE ROTATIE A DEBITELOR CLIENTI

| | | |
|-------------------------------------|-----------------------|---------|
| <u>SOLD MEDIU CLIENTI * 90 ZILE</u> | <u>5.425.935 * 90</u> | 51 ZILE |
| CIFRA DE AFACERI | 9.509.120 | |

4 VITEZA DE ROTATIE A ACTIVELO R IMOBILIZATE

| | | |
|-------------------------|------------------|------|
| <u>CIFRA DE AFACERI</u> | <u>9.509.120</u> | 1,06 |
| ACTIVE IMOBILIZATE | 9.012.378 | |

DIRECTOR GENERAL

ING. EGRI DANIEL



DIRECTOR ECONOMIC

EC CIOATA OLIVIA